

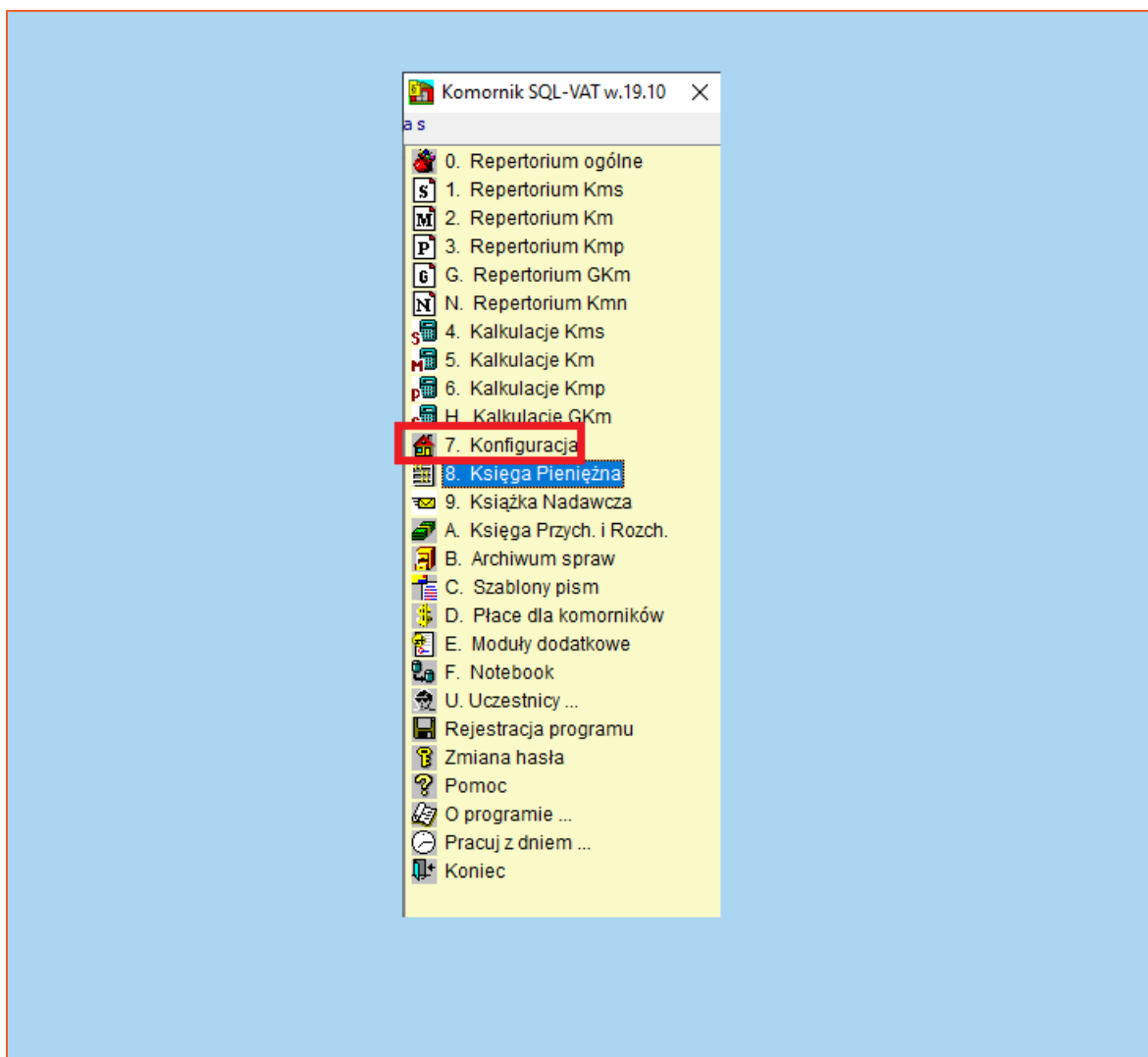


PRAKTYCZNY PORADNIK UŻYTKOWNIKA

Wpłata wierzyciela w programie Komornik SQL-VAT

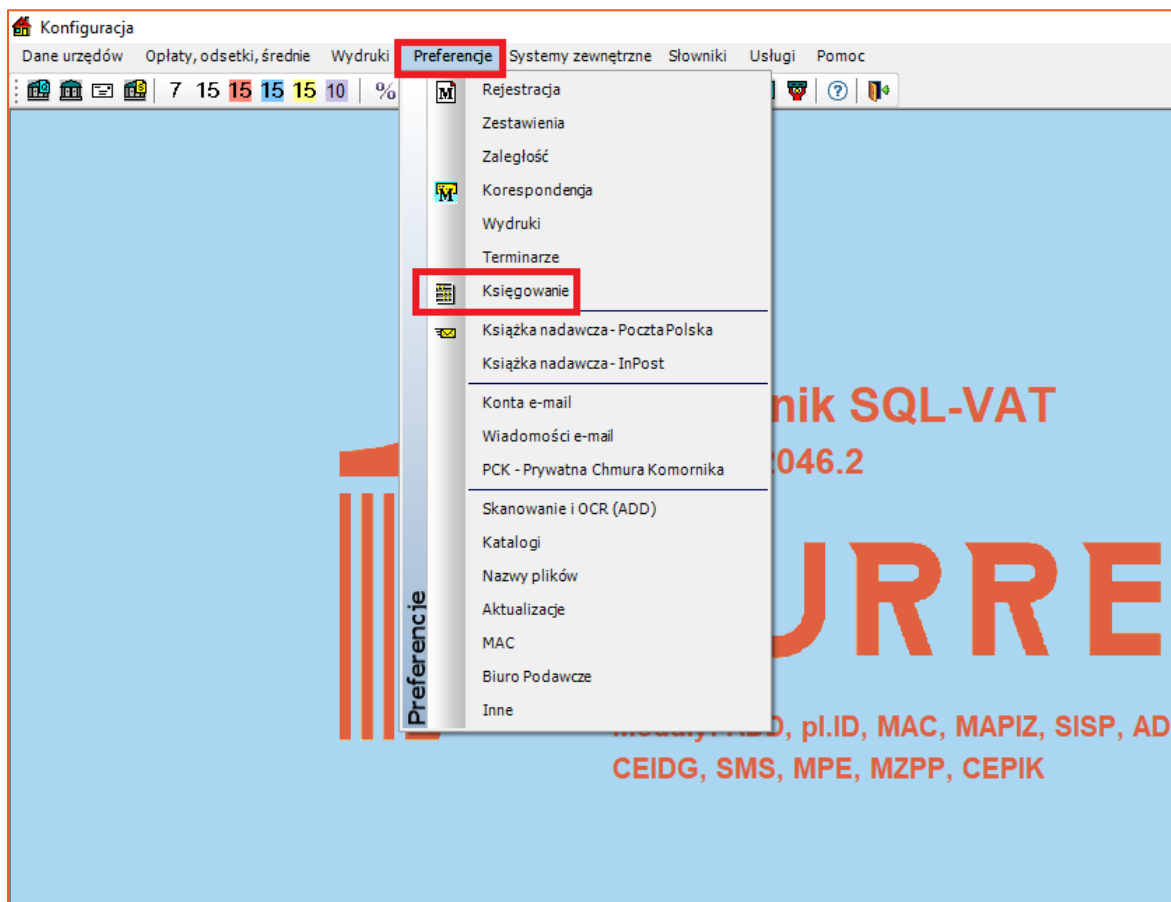
Cel dokumentu: Przedstawienie operacji wpłaty wierzyciela wraz z omówieniem istotnych opcji konfiguracyjnych, mających wpływ na tworzenie pozycji księgowej.

1. W pierwszej kolejności należy świadomie skonfigurować program pod kątem dodawania nowej pozycji księgi pieniężnej. W tym celu należy uruchomić moduł „Konfiguracja”.



Rysunek 1 Uruchomienie modułu „Konfiguracja”

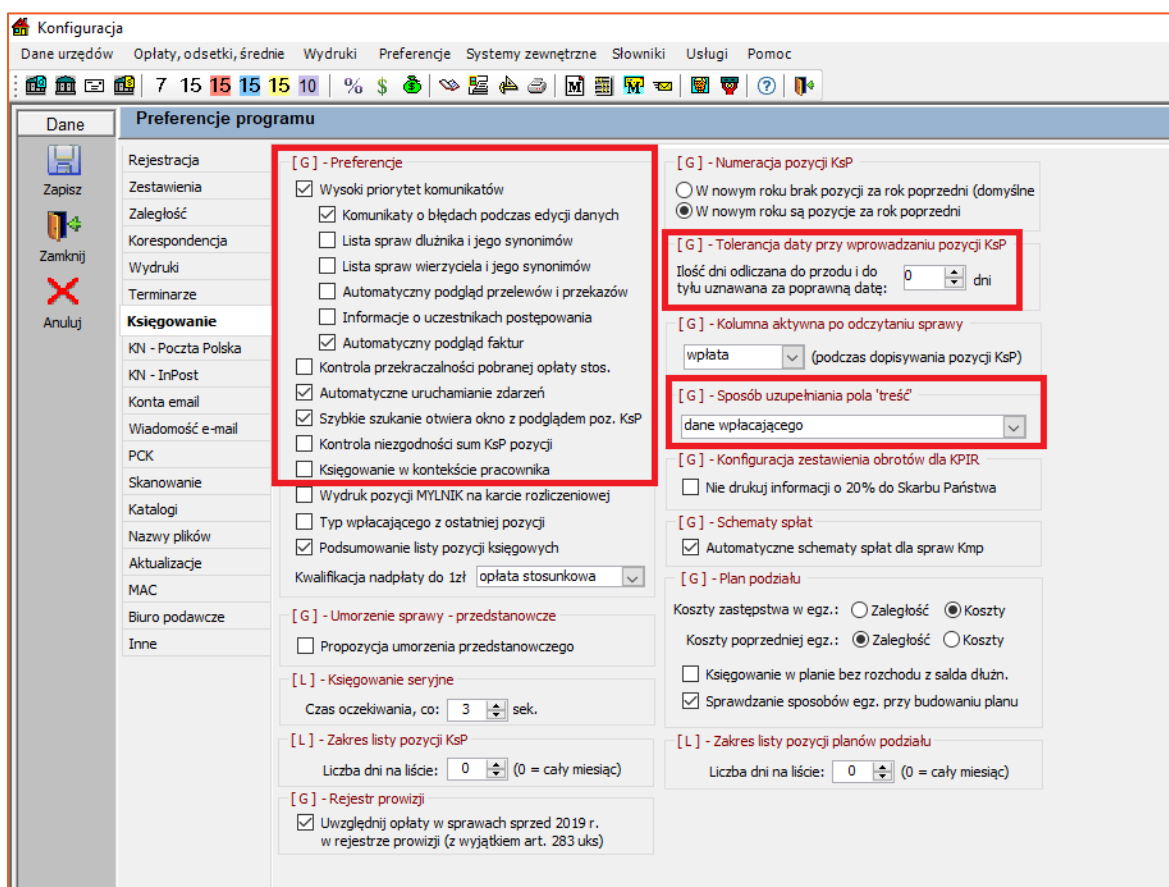
2. W oknie konfiguracji należy przejść do zakładki „Preferencje” a następnie wybrać „Księgowanie”.



Rysunek 2 Wywołanie okna konfiguracji księgowania

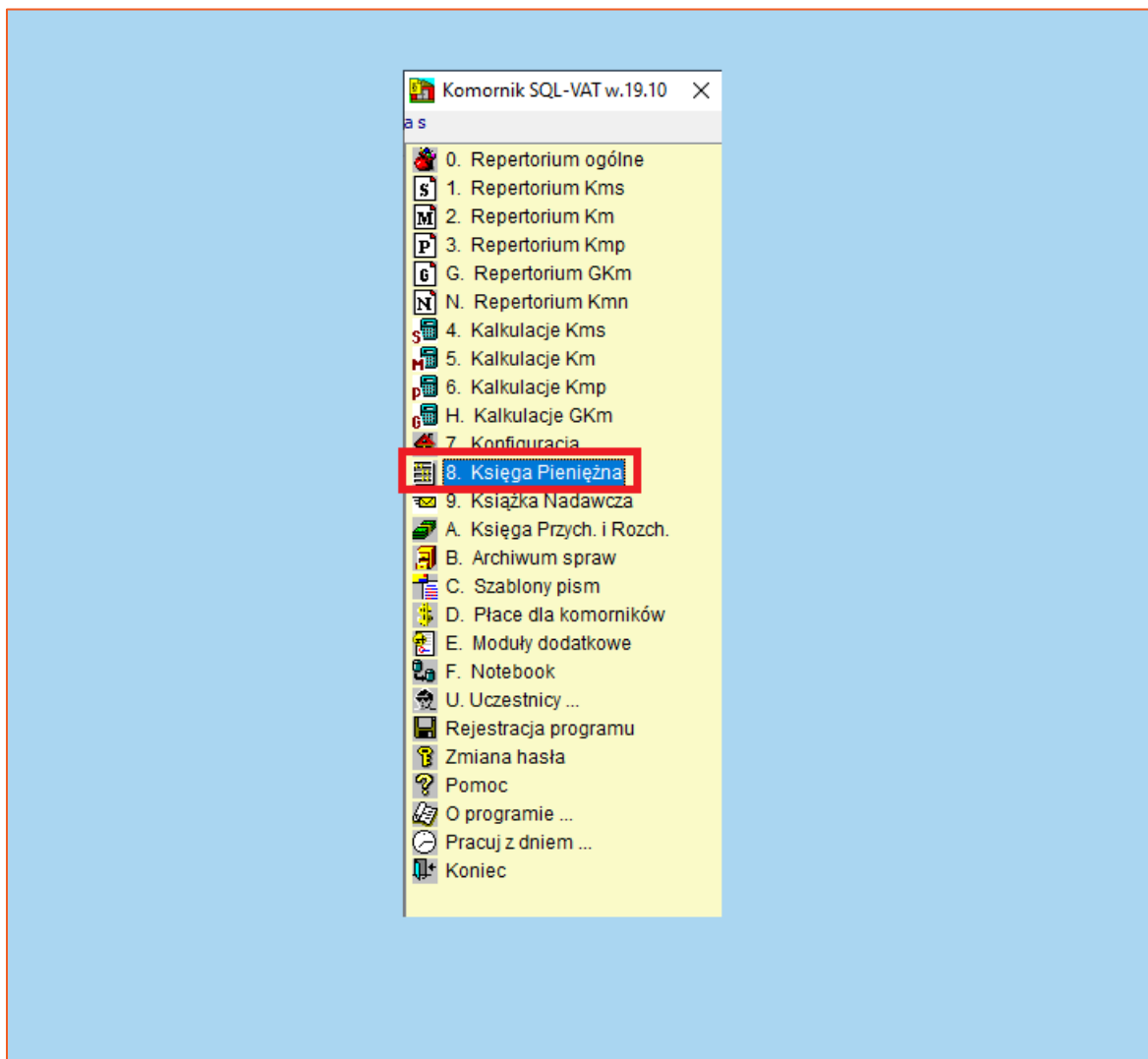
3. Na wstępie należy zaznaczyć, iż wszystkie opcje związane z dodawaniem nowej pozycji KsP (księgi pieniężnej) mają charakter „globalny” (litera „G” w nawiasach klamrowych), co w praktyce oznacza, że skonfigurowanie ich na jednej stacji w kancelarii dotyczy wszystkich stacji podłączonych do tej samej bazy „komornik”. Wyjaśnienie dotyczące poszczególnych opcji znajduje się w instrukcji do programu. Z praktycznego punktu widzenia warto zaznaczyć:

- „Automatyczny podgląd przelewów i przekazów” - przy akceptacji pozycji księgowej wyświetli się okno przelewu lub przekazu do wglądu,
- „Automatyczne uruchamianie zdarzeń” – przy tworzeniu pozycji księgowej, wpisanie sygnatury sprawy i kliknięcie „Enter” spowoduje uzupełnienie wszystkich pól tj. Wpłacający, „Oczekiwane” oraz ewentualnie kwoty na saldach.



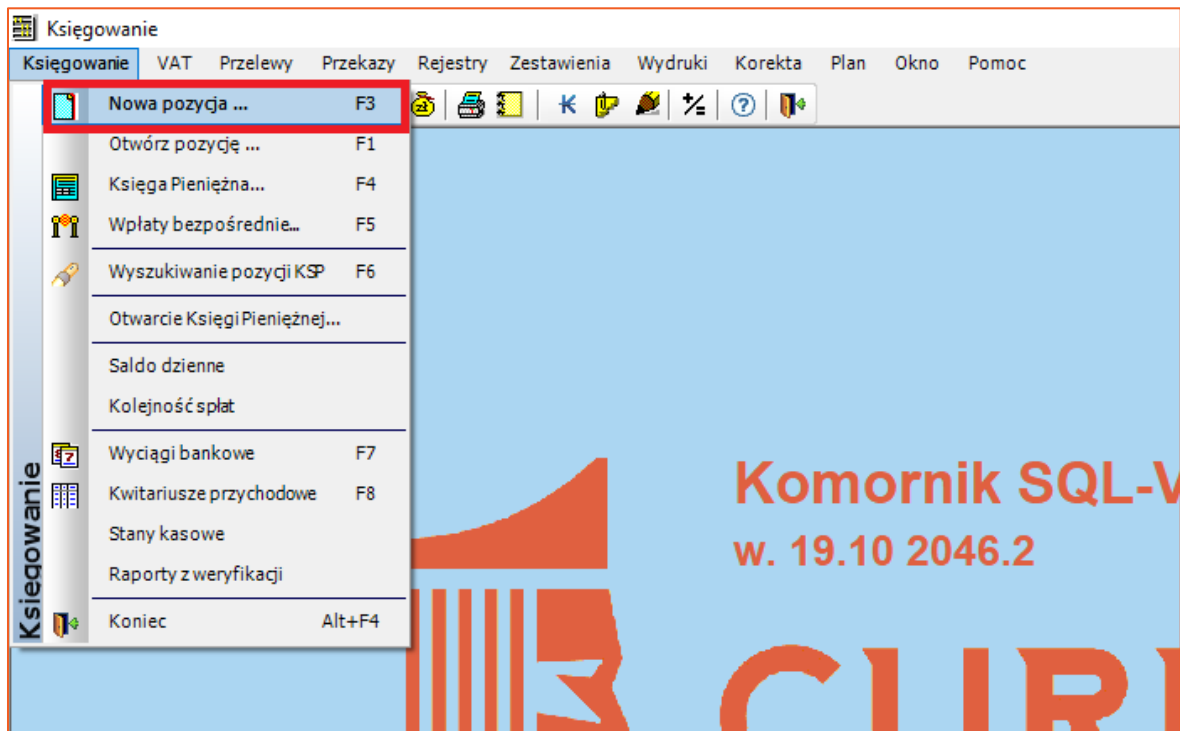
Rysunek 3 Okno konfiguracji księgowania

4. Pozycje księgowe dodaje się w module „Księga Pieniężna”.



Rysunek 4 Uruchomienie modułu „Księga Pieniężna”

5. W oknie Księgi Pieniężnej należy wybrać zakładkę „Księgowanie” i następnie „Nowa pozycja...” lub wcisnąć na klawiaturze przycisk „F3”.



Rysunek 5 Wywołanie okna nowej pozycji księgowej

6. Następnie wyświetla się okno przygotowania pozycji KsP. W pierwszej kolejności należy wybrać repertorium sprawy, wpisać jej sygnaturę oraz wybrać jako wpłacającego wierzyciela. Program zapamiętuje stronę postępowania z ostatnio księgowanej pozycji KsP. Zatem jeśli we wcześniejszej pozycji wpłacającym był wierzyciel to nie trzeba go ponownie wybierać i po wpisaniu sygnatury należy kliknąć od razu „Odczytaj”.

Przygotowanie pozycji Księgi Pieniężnej

Sprawa Km nr 101/19 UKK ? Odczytaj

Dłużnicy w sprawie:
Jan Nowak 80-222 Gdańsk, Jana 1

Nazwa wpłacającego: Jan Nowak
80-222 Gdańsk, Jana 1

Wpłata z tytułu zajęcia: 0. <Brak>

Suma pozycji na dzień: 28-11-2019 = 1 938,47 zł

Pozycja: Nr: 114 / 2019 Data księgowania: 28-11-2019
Dowód: Wyc. 21 Zaległość na dzień: 28-11-2019

Dłużnik: Oczekiwane: Saldo:
Wpłata: ,00 PLN 2 293,90 ,00

Rozchód/Zwrot:
Zaliczka: ,00 ,00
Depozyt: ,00 ,00

Płatnik VAT: Brak daty doręczenia! KZON

<Alt> + <D> - wybór dłużnika
<Alt> + <W> - wybór wierzyciela

Oblicz
Oczekiwane
Stan
Karta
Historia
Dalej >
Anuluj

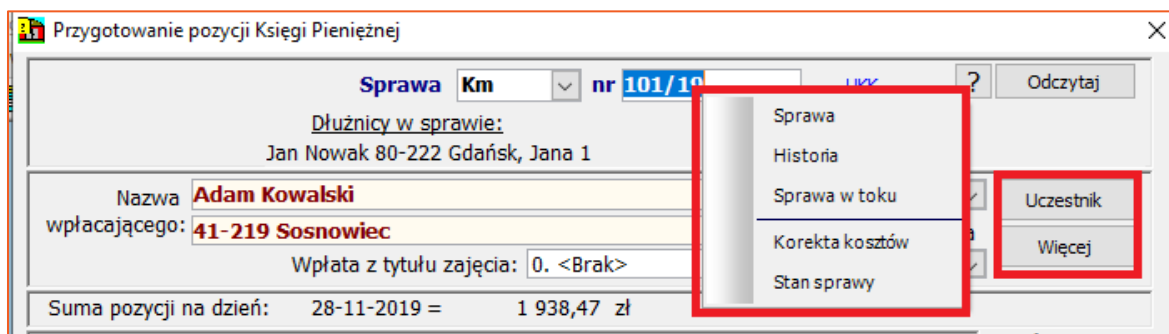
Ostatnio zaksięgowana pozycja:

Lp.	Data KsP	O	Pozycja	Sprawa	Przychód	Rozchód	P	Wpłacający	Operacja	Treść
1	28-11-2019		113/19	Km 101/19	1 024,00	1 024,00	-	Jan Nowak	wpłata	Jan No

Rysunek 6 Okno przygotowania pozycji Księgi Pieniężnej

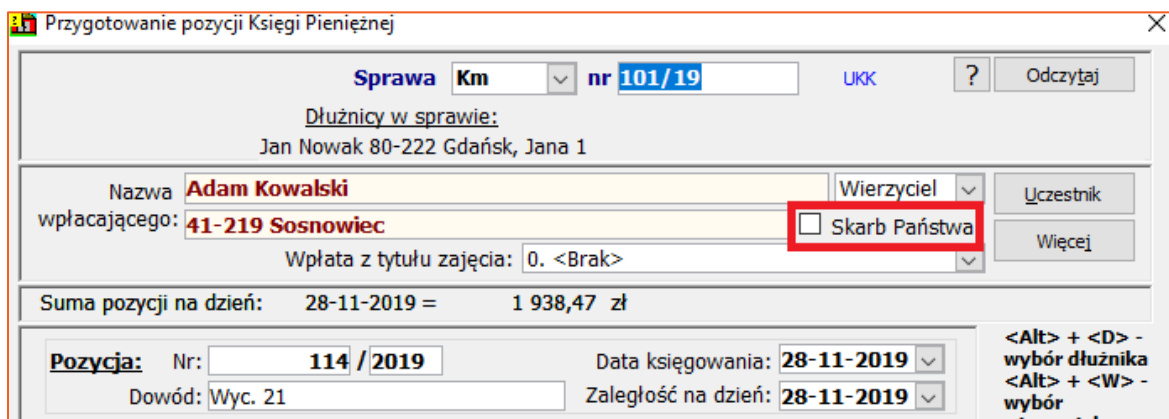
Uwaga!

Gdy zachodzi potrzeba edycji danych w sprawie, nie trzeba uruchamiać osobno modułu Repertorium. Wystarczy kliknąć prawym przyciskiem myszy na numer sprawy i wybrać odpowiednią opcję (Rysunek 7). To samo dotyczy uczestnika. Jeżeli w sprawie występuje więcej niż jeden wierzyciel to należy wybrać przycisk „Uczestnik”, aby go zmienić. Klikając „Więcej” uruchomi się okno z danymi uczestnika (to samo co w sprawie), w którym można je zweryfikować lub zmienić.



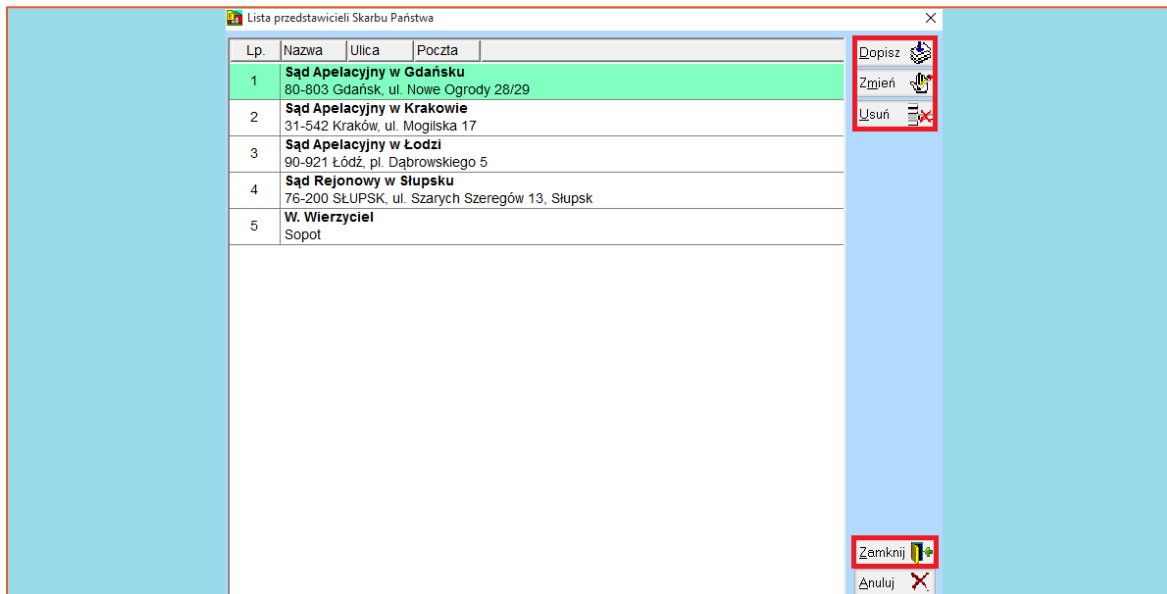
Rysunek 7 Przejście do okien edycji danych w sprawie

7. W przypadku, gdy za wierzyciela zaliczkuje sąd, należy zaznaczyć opcję „Skarb Państwa” i wybrać właściwy urząd z listy przedstawicieli Skarbu Państwa (uczestnicy z zaznaczoną flagą "Reprezentuje Skarb Państwa"). Tak wskazany uczestnik będzie proponowany jako odbiorca zlecenia dla operacji typu „zwrot zaliczki” oraz podczas spłaty zaliczki na wydatki lub opłaty stałej (przelew jest wystawiany automatycznie na domyślne konto uczestnika).



Rysunek 8 Wpłacający reprezentuje Skarb Państwa

8. W oknie tym istnieje możliwość dodania uczestnika ze skorowidza uczestników (przycisk "Dopisz"), edycji danych uczestnika z listy („Zmień”) lub jego usunięcie („Usuń”). Aby zatwierdzić wybór należy kliknąć „Zamknij”.



Rysunek 9 Wybór uczestnika z listy przedstawicieli Skarbu Państwa

9. Następnie należy wprowadzić datę księgowania oraz datę zaległości na dzień (zaległość będzie przeliczona na wybrany dzień) oraz kliknąć „Oblicz”. Użytkownik ma również możliwość wprowadzenia innego numeru pozycji księgowej (domyślnie ustawia się kolejny wolny numer z listy pozycji księgowych) oraz może określić dowód KsP (przykładowo numer wyciągu bankowego, z którego pochodzi wpłata).

Przygotowanie pozycji Księgi Pieniężnej

Sprawa Km nr 101/19 UKK ? Odczytaj

Dłużnicy w sprawie:
Jan Nowak 80-222 Gdańsk, Jana 1

Nazwa Adam Kowalski Wierzyciel Uczestnik
wpłacającego: 41-219 Sosnowiec Skarb Państwa Więcej

Wpłata z tytułu zajęcia: 0. <Brak>

Suma pozycji na dzień: 28-11-2019 = 1 938,47 zł

Pozycja: Nr: 114 / 2019 Data księgowania: 28-11-2019
Dowód: Wyc. 21 Zaległość na dzień: 28-11-2019

Wierzyciel: Oczekiwane: Saldo:

Wpłata:	,00 PLN	120,00	,00
Rozchód/Zwrot:			
Opł. stosunkowa:	,00	,00	,00
Opłaty stałe:	,00	,00	,00
Wydatki:	,00	120,00	,00
Depozyt:	,00		,00

Ostatnio zaksięgowana pozycja:

Lp.	Data KsP	O	Pozycja	Sprawa	Przychód	Rozchód	P	Wpłacający	Operacja	Treść
1	28-11-2019		113/19	Km 101/19	1 024,00	1 024,00	-	Jan Nowak	wpłata	Jan No

<Alt> + <D> - wybór dłużnika
<Alt> + <W> - wybór wierzyciela

Oblicz
Oczekiwane
Stan
Karta
Historia
Dalej >
Anuluj

Rysunek 10 Okno przygotowania pozycji KsP (ustawienie daty księgowania oraz zaległości)

10. Po obliczeniu oczekiwanej kwoty (kolumna „Oczekiwane”), jej szczegóły można zobaczyć klikając przycisk „Oczekiwane”.

Przygotowanie pozycji Księgi Pieniężnej

Sprawa Km nr 101/19 UKK ? Odczytaj

Dłużnicy w sprawie:
Jan Nowak 80-222 Gdańsk, Jana 1

Nazwa **Adam Kowalski** Wierzyciel Uczestnik
wplacającego: **41-219 Sosnowiec** Skarb Państwa Więcej

Wpłata z tytułu zajęcia: 0. <Brak>

Suma pozycji na dzień: 28-11-2019 = 1 938,47 zł

Pozycja: Nr: 114 / 2019 Data księgowania: 28-11-2019
Dowód: Wyc. 21 Zaległość na dzień: 28-11-2019

Wierzyciel:	Oczekiwane:	Saldo:
Wpłata: ,00 PLN	120,00	,00
Rozchód/Zwrot:		
Opł. stosunkowa: ,00	,00	,00
Opłaty stałe: ,00	,00	,00
Wydatki: ,00	120,00	,00
Depozyt: ,00		,00

Ostatnio zaksięgowana pozycja:

Lp.	Data KsP	O	Pozycja	Sprawa	Przychód	Rozchód	P	Wplacający	Operacja	Treść
1	28-11-2019		113/19	Km 101/19	1 024,00	1 024,00	-	Jan Nowak	wplata	Jan No

<Alt> + <D> - wybór dłużnika
<Alt> + <W> - wybór wierzyciela

Oblicz
Oczekiwane
Stan
Karta
Historia
Dalej >
Anuluj

Rysunek 11 Przejście do okna kwot oczekiwanych

11. W nowo wyświetlonym oknie „Oczekiwane” program wyświetla sposób rozksięgowania wpłaty zaliczki.

The screenshot shows a software window titled "Oczekiwane KsP". It contains the following data:

Pozycja:	114 / 2019	Treść: zaliczka wierzyciela	Pozostało do rozdysponowania:	0,00					
Data księgowania:	28-11-2019	Zaległość na dzień:	28-11-2019						
Suma przychodu:	120,00	Suma rozchodu:	120,00						
Wydutki									
Gotówka:	,00	Portoria:	,00	Przejazdy (wierz):	,00				
Przejazdy:	,00	Inne:	120,00	Na nadwyżkę:	,00				
Zaliczki									
Saldo:	,00	Oplata stosunkowa:	,00	Oplaty stałe:	,00	Wydutki:	,00	Razem:	0,00
Przychód:	,00		,00		120,00				120,00
Rozchód:	,00		,00		,00				,00
Zwrot:	,00		,00		,00				,00
Między zalicz.:	,00		,00		,00				0,00
Saldo(po):	0,00		0,00		120,00				120,00
Nadwyżki									
Depozyt:	,00	Mylnik:	,00	Oplaty za przekazy przelewy:	,00				
Drobne pozostałości:	,00	VAT:	,00						

Rysunek 12 Okno kwot oczekiwanych

Uwaga!

W oknie przygotowania pozycji KsP można też wyświetlić stan zaległości w sprawie, kartę rozliczeniową oraz historię czynności w sprawie (Rysunek 13).

Przygotowanie pozycji Księgi Pieniężnej

Sprawa Km nr 101/19 UKK ? Odczytaj

Dłużnicy w sprawie:
Jan Nowak 80-222 Gdańsk, Jana 1

Nazwa: Adam Kowalski Wierzyciel Uczestnik
 wpłacającego: 41-219 Sosnowiec Skarb Państwa Więcej
 Wpłata z tytułu zajęcia: 0. <Brak>

Suma pozycji na dzień: 28-11-2019 = 1 938,47 zł

Pozycja: Nr: 114 / 2019 Data księgowania: 28-11-2019
 Dowód: Wyc. 21 Zaległość na dzień: 28-11-2019

<Alt> + <D> - wybór dłużnika
 <Alt> + <W> - wybór wierzyciela

Wierzyciel: Oczekiwane: Saldo:

Wpłata:	,00 PLN	120,00	,00
Rozchód/Zwrot:			
Opł. stosunkowa:	,00	,00	,00
Oplaty stałe:	,00	,00	,00
Wydatki:	,00	120,00	,00
Depozyt:	,00		,00

Oczekiwane
 Stan
 Karta
 Historia
 Dalej >
 Anuluj

Ostatnio zaksięgowana pozycja:

Lp.	Data KsP	O	Pozycja	Sprawa	Przychód	Rozchód	P	Wpłacający	Operacja	Treść
1	28-11-2019		113/19	Km 101/19	1 024,00	1 024,00	-	Jan Nowak	wpłata	Jan No

Rysunek 13 Przejście do podglądu stanu sprawy, karty rozliczeniowej lub historii czynności w sprawie

12. Gdy kwota wpłaty jest wpisana, należy przejść do następnego okna klikając „Dalej”.

Przygotowanie pozycji Księgi Pieniężnej

Sprawa Km nr 101/19 UKK ? Odczytaj

Dłużnicy w sprawie:
Jan Nowak 80-222 Gdańsk, Jana 1

Nazwa Adam Kowalski Wierzyciel Uczestnik
wpłacającego: 41-219 Sosnowiec Skarb Państwa Więcej
Wpłata z tytułu zajęcia: 0. <Brak>

Suma pozycji na dzień: 28-11-2019 = 1 938,47 zł

Pozycja: Nr: 114 / 2019 Data księgowania: 28-11-2019
Dowód: Wyc. 21 Zaległość na dzień: 28-11-2019

Wierzyciel: Wpłata: 120,00 PLN Oczekiwane: 120,00 Saldo: ,00

Rozchód/Zwrot:

Opł. stosunkowa:	,00	,00	,00
Opłaty stałe:	,00	,00	,00
Wydatki:	,00	120,00	,00
Depozyt:	,00		,00

Ostatnio zaksięgowana pozycja:

Lp.	Data KsP	O	Pozycja	Sprawa	Przychód	Rozchód	P	Wpłacający	Operacja	Treść
1	28-11-2019		113/19	Km 101/19	1 024,00	1 024,00	-	Jan Nowak	wpłata	Jan No

< >

<Alt> + <D> - wybór dłużnika
 <Alt> + <W> - wybór wierzyciela
 Oblicz
 Oczekiwane
 Stan
 Karta
 Historia
Dalej >
 Anuluj

Rysunek 14 Przejście do kolejnego okna pozycji księgowej

13. W kolejnym oknie widać czy uczestnik jest oznaczony jako reprezentant Skarbu Państwa (w prezentowanym przykładzie nie jest). Pole „Treść” uzupełniane jest automatycznie w zależności od zaznaczonej opcji w konfiguracji („Sposób uzupełniania pola treść”). Z poziomu tego okna można również wyświetlić dane wpłacającego (klikając „Więcej”) oraz kwoty oczekiwane („Oczekiwane”).

Pozycja Księgi Pieniężnej - ZALICZKA WIERZYCIELA

Sprawa Km nr 101/19 UKK

Nazwa: Adam Kowalski Wierzyciel

wplacającego: 41-219 Sosnowiec Skarb Państwa

Pozycja: 114 / 2019 Treść: Adam Kowalski

Data księgowania: 28-11-2019 Zaległość na dzień: 28-11-2019

Pozostało do rozdysponowania: 0,00

Suma przychodu: 120,00 Suma rozchodu: ,00

Wydanki: Gotówka: ,00 Portoria: ,00 Przejazdy (wierz): ,00
Przejazdy: ,00 Inne: ,00 Na nadwyżkę: ,00

Zaliczki		Oplata stosunkowa:	Oplaty stałe:	Wydanki:	Razem:
Saldo:	,00	+ ,00	+ ,00	+ ,00	= 0,00
Przychód:	,00	+ ,00	+ ,00	+ 120,00	= 120,00
Rozchód:	,00	+ ,00	+ ,00	+ ,00	= ,00
Zwrot:	,00	+ ,00	+ ,00	+ ,00	= ,00
Między zalicz.:	,00	+ ,00	+ ,00	+ ,00	= 0,00
Saldo(po):	0,00	+ 0,00	+ 0,00	+ 120,00	= 120,00

Nadwyżki: Depozyt: ,00 Mylnik: ,00 Oplaty za przekazy przelewy: ,00
Drobne pozostałości: ,00 VAT: ,00

Buttons: Więcej, Oczekiwane, < Wstecz, Akceptuj, Anuluj

Rysunek 15 Okno pozycji Księgi Pieniężnej

14. Głównym elementem wpłaty wierzyciela jest sposób jej rozdysponowania. W prezentowanym przykładzie są to wydatki.

Pozycja Księgi Pieniężnej - ZALICZKA WIERZYCIELA

Sprawa Km nr 101/19 UKK

Nazwa Adam Kowalski Wierzyciel
 wpłacającego: 41-219 Sosnowiec Skarb Państwa

Pozycja: 114 / 2019 Treść: Adam Kowalski
 Data księgowania: 28-11-2019 Zaległość na dzień: 28-11-2019

Suma przychodu: 120,00 Suma rozchodu: ,00 Pozostało do rozdysponowania: 0,00

Wydatki
 Gotówka: ,00 Portoria: ,00 Przejazdy (wierz): ,00
 Przejazdy: ,00 Inne: ,00 Na nadwyżkę: ,00

Zaliczki	Oplata stosunkowa:	Oplaty stałe:	Wydatki:	Razem:
Saldo:	,00	,00	,00	0,00
Przychód:	,00	,00	120,00	120,00
Rozchód:	,00	,00	,00	,00
Zwrot:	,00	,00	,00	,00
Między zalicz.:	,00	,00	,00	0,00
Saldo(po):	0,00	0,00	120,00	120,00

Nadwyżki
 Depozyt: ,00 Mylnik: ,00 Oplaty za przekazy przelewy
 Drobne pozostałości: ,00 VAT: ,00 ,00

W więcej
 Zlecenia
 Koszty
 Zaliczki
 VAT
 Oczekiwane
 < Wstecz
 ?
 Akceptuj
 Anuluj

Rysunek 16 Okno pozycji KsP (rozchodowanie kwoty wpłacanej)

15. W kolejnym kroku należy wybrać przycisk „Koszty” i zdefiniować celowość zaliczek.

Podział kosztów KsP

Artykuł	Nazwa kosztu	Wezwano	Należne	Saldo	Przenies	Przychód
6.1	Należności biegłych i tłumaczy	,00	,00	,00	,00	,00
6.2	Koszty ogłoszeń	,00	,00	,00	,00	,00
6.3	Koszty transportu specjalistycznego	,00	,00	,00	,00	,00
6.4	Koszty przejazdu poza miejscowość, która jest siedzibą kancelarii komorniczej	,00	,00	,00	,00	,00
6.5	Zryczałtowane koszty utrwalania czynności odbywających się poza kancelarią oraz przechowywania zapisu obrazu i dźwięku	,00	,00	,00	,00	,00
6.5	Zryczałtowane koszty utrwalania czynności odbywających się poza kancelarią oraz przechowywania zapisu obrazu i dźwięku ponoszone przez wierzyciela	,00	,00	,00	,00	,00
6.6	Należności osób powołanych na podstawie odrębnych przepisów do udziału w czynnościach	,00	,00	,00	,00	,00
6.7	Koszty uzyskania dokumentów lub informacji niezbędnych do prowadzenia postępowania	,00	,00	,00	,00	,00
6.8	Koszty doręczenia korespondencji	,00	120,00	,00	,00	120,00
6.9	Koszty działania poza rewirem komorniczym - diety	,00	,00	,00	,00	,00
6.9	Koszty działania poza rewirem komorniczym - koszty przejazdów	,00	,00	,00	,00	,00
6.9	Koszty działania poza rewirem komorniczym - koszty nodegów	,00	,00	,00	,00	,00
6.9	Koszty działania poza rewirem komorniczym - koszty transportu specjalistycznego	,00	,00	,00	,00	,00
6.10	Koszty przekazania środków pieniężnych przekazem pocztowym lub przelewem bankowym	,00	,00	,00	,00	,00
6.11	Koszty pokrycia opłaty sądowej należnej od wniosku o wpis w księdze wieczyste	,00	,00	,00	,00	,00
15.3	Zryczałtowane koszty utrwalania czynności odbywających się poza kancelarią oraz przechowywania zapisu obrazu i dźwięku	,00	,00	,00	,00	,00
Razem:		0,00	120,00	0,00	0,00	0,00

Do podziału: 120,00
Pozostało: 120,00
Podziel

Zamknij
Anuluj

Rysunek 17 Celowość zaliczek

UWAGA!

Od Noweli UKK niedozwolonym jest przechowywanie pieniędzy na saldzie opłat stałych oraz opłaty stosunkowej, w związku z czym program nie pozwoli na zaksięgowanie takiej pozycji bez rozchodu.

16. Aby wyświetlić koszty, które są spłacane podczas księgowania, należy kliknąć w pole „Inne”, a następnie przycisk „Koszty”.

Pozycja Księgi Pieniężnej - ZALICZKA WIERZYCIELA

Sprawa Km nr 101/19 UKK

Nazwa: Adam Kowalski Wierzyciel
 wpłacającego: 41-219 Sosnowiec Skarb Państwa

Pozycja: 114 / 2019 Treść: Adam Kowalski
 Data księgowania: 28-11-2019 Zaległość na dzień: 28-11-2019

Suma przychodu: 120,00 Suma rozchodu: ,00 Pozostało do rozdysponowania: 0,00

Wydanki
 Gotówka: ,00 Portoria: ,00 Przejazdy (wierz): ,00
 Przejazdy: ,00 Inne: ,00 Na nadwyżkę: ,00

Zaliczki

	Oplata stosunkowa:	Oplaty stałe:	Wydanki:	Razem:
Saldo:	,00	,00	,00	0,00
Przychód:	,00	,00	120,00	120,00
Rozchód:	,00	,00	,00	,00
Zwrot:	,00	,00	,00	,00
Między zalicz.:	,00	,00	,00	0,00
Saldo(po):	0,00	0,00	120,00	120,00

Nadwyżki
 Depozyt: ,00 Mylnik: ,00
 Drobne pozostałości: ,00 VAT: ,00

Oplaty za przekazy przelewy: ,00

Więcej
 Zlecenia
Koszty
 Zaliczki
 VAT

Oczekiwane

< Wstecz

?

Akceptuj
 Anuluj

Rysunek 18 Przejście do okna podziału kosztów Ksp

17. Wybór przycisku „Koszty” spowoduje otwarcie okna „Lista zleceń do pozycji KSP.”, które umożliwi podgląd kosztów egzekucyjnych naliczonych podczas czynności egzekucyjnych. Po otwarciu okna program automatycznie proponuje podział wpłaconej kwoty (po wprowadzeniu własnego podziału, powrót do rozdzielania wpłaty z automatu umożliwi przycisk „Podziel”). U dołu okna widoczne jest podsumowanie spłat. Aby zamknąć okno należy kliknąć przycisk „Zamknij”.

Lista zleceń do pozycji KSP

Pozycja Księgi Pieniężnej
114/19 Do podziału:

Artykuł	Nazwa kosztu	Należne	VAT	Na kwotę	Na VAT	
6.1	Należności biegłych i tłumaczy	,00	,00	,00	,00	X
6.2	Koszty ogłoszeń	,00	,00	,00	,00	X
6.3	Koszty transportu specjalistycznego	,00	,00	,00	,00	X
6.5	Zryczałtowane koszty utrwalania czynności odbywających się poza kancelaria oraz przechowywania zapisu obrazu i dźwięku	,00	,00	,00	,00	X
6.6	Należności osób powołanych na podstawie odrębnych przepisów do udziału w czynnościach	,00	,00	,00	,00	X
6.7	Koszty uzyskania dokumentów lub informacji niezbędnych do prowadzenia postępowania	,00	,00	,00	,00	X
6.8	Koszty doręczenia korespondencji	120,00	,00	120,00	,00	X
6.11	Koszty pokrycia opłaty sądowej należnej od wniosku o wpis w księdze wieczystej	,00	,00	1,00	,00	X
15.3	Zryczałtowane koszty utrwalania czynności odbywających się poza kancelaria oraz przechowywania zapisu obrazu i dźwięku	,00	,00	,00	,00	X

Podziel

Pozostało:

Typ	Odbiorca	Kwota	Opłata
		Razem: 0,00	0,00

Możliwe zlecenia:
Dłużnik: pl, pk
Wierzyciel: przekaz

Automat

Zamknij

Rysunek 19 Okno podziału kosztów KsP

18. Użytkownik ma możliwość powrotu do wcześniejszego okna klikając „Wstecz”. W celu zapisania pozycji należy kliknąć „Akceptuj”. Aby anulować dodawanie pozycji KsP, należy kliknąć „Anuluj”.

Pozycja Księgi Pieniężnej - ZALICZKA WIERZYCIELA

Sprawa Km nr 101/19 UKK

Nazwa: Adam Kowalski Wierzyciel
wplacającego: 41-219 Sosnowiec Skarb Państwa

Pozycja: 114 / 2019 Treść: Adam Kowalski
Data księgowania: 28-11-2019 Zaległość na dzień: 28-11-2019
Pozostało do rozdysponowania: 0,00

Suma przychodu: 120,00 Suma rozchodu: 120,00

Wydanki
Gotówka: ,00 Portoria: ,00 Przejazdy (wierz): ,00
Przejazdy: ,00 Inne: 120,00 Na nadwyżkę: ,00

Zaliczki	Opłata stosunkowa:	Opłaty stałe:	Wydanki:	Razem:
Saldo:	,00	,00	,00	0,00
Przychód:	,00	,00	120,00	120,00
Rozchód:	,00	,00	120,00	,00
Zwrot:	,00	,00	,00	,00
Między zalicz.:	,00	,00	,00	0,00
Saldo(po):	0,00	0,00	0,00	0,00

Nadwyżki
Depozyt: ,00 Młynik: ,00
Drobne pozostałości: ,00 VAT: ,00
Opłaty za przekazy przelewy: ,00

Buttons: Więcej, Złegienia, Koszty, Zaliczki, VAT, Oczekiwane, < Wstecz, ?, Akceptuj, Anuluj

Rysunek 20 Akceptacja księgowanej pozycji

19. Po akceptacji program wyświetla zapytanie „Czy zapisać pozycję Księgi Pieniężnej?”. Należy wybrać odpowiedź „Tak”.

Pozycja Księgi Pieniężnej - WPLATA DŁUŻNIKA


?

Czy zapisać pozycję Księgi Pieniężnej?

Tak Nie Anuluj

Rysunek 21 Potwierdzenie zapisania pozycji księgowanej

20. Aby wyświetlić zapisaną pozycję należy kliknąć w module „Księga Pieniężna” zakładkę „Księgowanie” oraz „Księga Pieniężna” (lista pozycji KsP).



Rysunek 22 Wywołanie listy pozycji księgowych

21. Pozycje w Księdze Pieniężnej zapisywane są według daty księgowania. Zatem należy za pomocą filtrów wybrać odpowiednią datę oraz kliknąć ikonę lejka, aby wyświetlić tylko pozycje z danego dnia.

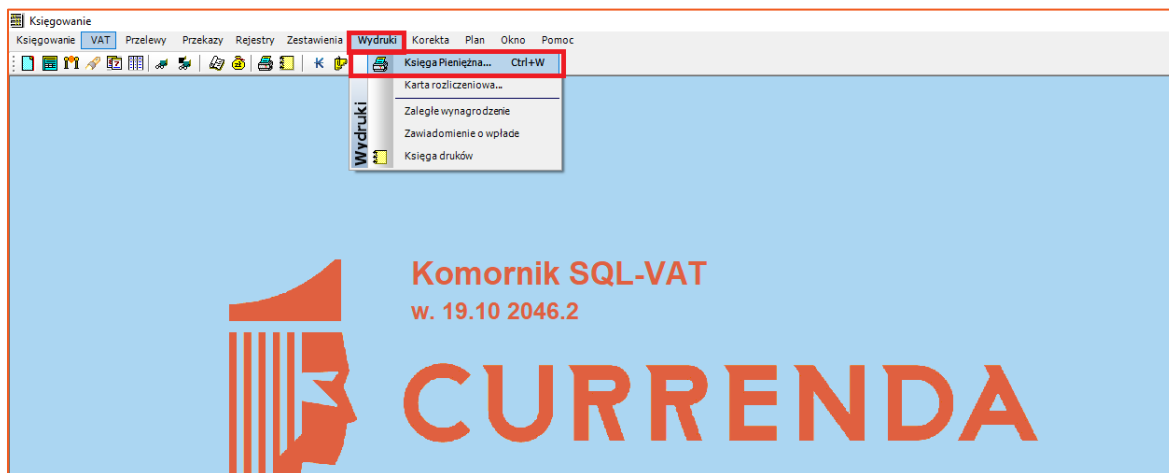
Lp.	Data KsP	O	Pozycja	Sprawa	Przychód	Rozchód	P	Wpłacający	Operacja	Treść	CZ	Dowód ksp	Poz. błędne	Oplata	Koszty (dluz.)	Koszty (wierz.)	Wierzycielowi
5	28-11-2019	114/19	Km 101/19		120,00	120,00	-	Adam Kowalski	zal.roz/prz	Adam Kowalski	TAK	Wyc. 21		0,00	120,00	0,00	0,00
					2 458,22	1 144,00											
														92,18	1,29,92	0,00	921,90

Rysunek 23 Lista pozycji KsP

Uwaga!

Ostatnio dodana pozycja zawsze jest dodawana na dole listy (niezależnie od daty księgowania).

22. Wszystkie pozycje księgowe są również widoczne na wydruku Księgi Pieniężnej (Rysunek 25). Aby wyświetlić podgląd Księgi Pieniężnej, wystarczy wybrać „Wydruki” oraz „Księga Pieniężna” (Rysunek 24).



Rysunek 24 Wywołanie okna wydruku księgi pieniężnej

Wydruk Księgi Pieniężnej wg okresu czasu: 28-11-2019 - 28-11-2019 Karta 1

Lp	Data księgowania	Nr wyc. bank. lub nr dom. wpłaty	Sygnatura akt	Treść operacji	Suma przychodu	Suma rozchodu	Rozdysponowania sumy rozchodowej										
							Koszty egzekucyjne				Wierzytelności		Wierzytelności				
							Opłaty pobrane	Wydatki gotówkowe	Zwrot kosztów dojazdu	Inne wydatki obciążające wierzyciela	Kms	Wierzytel	ZUS	Zaliczka alimentacyjna	Km		
1	2	3	4	5	6	7	8	9/9a	10	11	12	13	14	14a	14b	15	
z przeniesienia:					2 923 630,62	2 128 271,21	1 835 129,28	541,15 3 020,72	0,00	1 000,00	10,00	450,00	0,00	0,00	0,00	0,00	275 597,72
114	28-11-2019	Wyc. 21	Km 101/19	Adam Kowalski	120,00	120,00	—	120,00	—	—	—	—	—	—	—	—	—
Podsumowanie wydedukowanych pozycji:					2 058,47	1 144,00	92,18	5,92 124,00	0,00	0,00	0,00	0,00	0,00	0,00	0,00	0,00	921,90
Razem:					2 925 689,09	2 129 415,21	1 835 221,46	3 691,79	0,00	1 000,00	10,00	450,00	0,00	0,00	0,00	0,00	276 519,62

Rysunek 25 Wydruk księgi pieniężnej